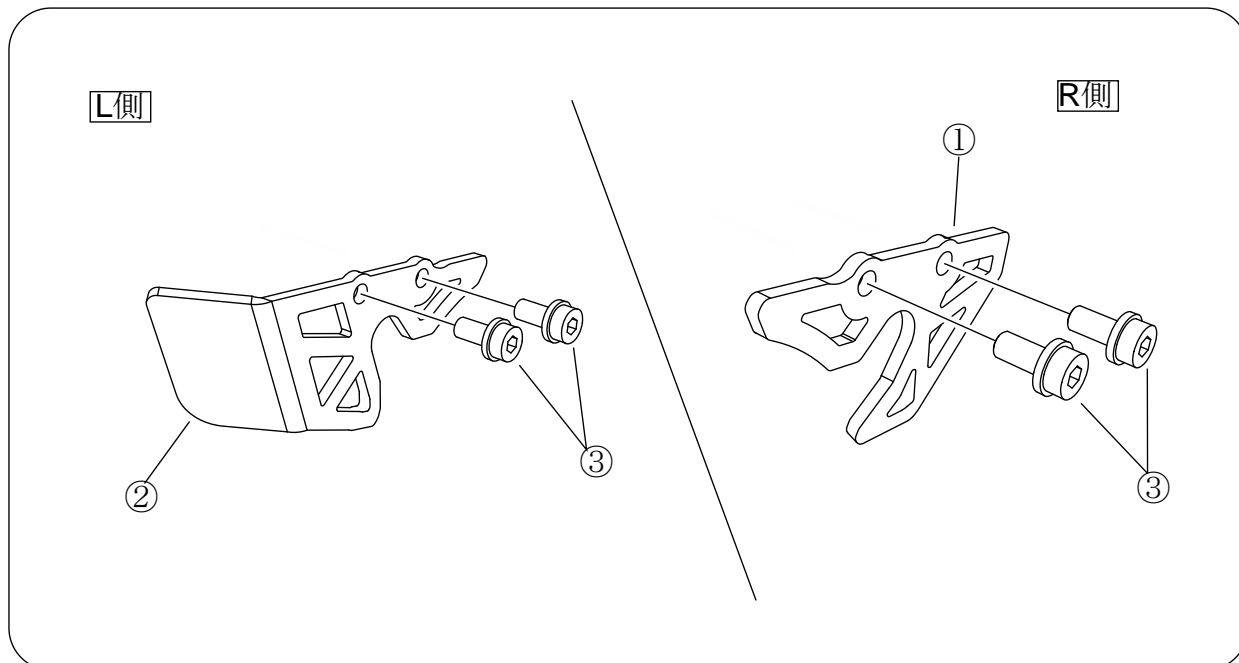




## '16- GROM スタンドフックプレート

商品番号:05221-101N5-00



### 【部品一覧】

番号	部品番号	商品名	入数	単価(税込)
1	52210-101N5-00	スタンドフックプレートR	1	¥ 1,760
2	52220-101N5-00	スタンドフックプレートL	1	¥ 1,870
3	972010-06012	フランジキャップホルト、M6×12	4	¥ 26

### 【適用車種】

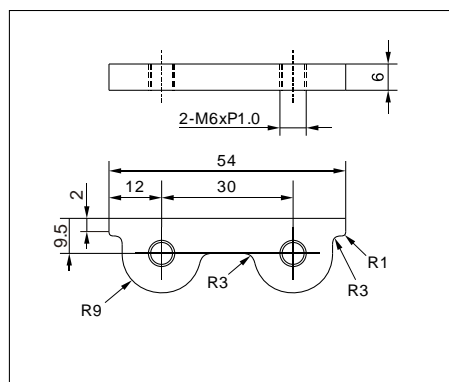
HONDA '16- GROM(EBJ-JC61)

### 【注意事項】

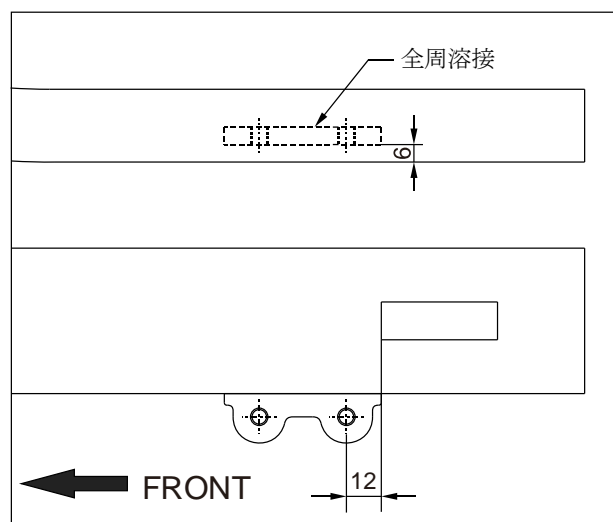
- ① 溶接加工には、相応の知識、技術および経験が必要であるため、十分に注意を払って作業を行って下さい。
- ② 走行中の振動によりホルト等が緩むことがございますので、必要に応じて増し締めをしてください。
- ③ 本製品は、**レース専用部品**です。
- ④ 本製品は、取付け車両に改造箇所がありますと装着出来ない場合があります。
- ⑤ 不正な取付けによる破損等の返品は、お受けしておりませんのでご了承下さい。

### 【取り付けマウント作成、取り付け(参考)】

- ① 右図に従い、取り付けマウントを作成する。



- ② スイングアームを取り外し、右図の位置に取り付けマウントを、溶接する。(図は、L側です。R側も同じ寸法位置に取り付けてください。)



### 【スタンドフックプレート取り付け】

スタンドフックプレートを付属のフランジキャップボルトM6×12で取り付けマウントに取り付けます。

締め付けトルク M6(10[N・m]/1.0[kgf・m])

#### 〈注意〉

本製品は特定のリヤスタンドに対応したものではありませんので、ご使用のリヤスタンドに合わせてカラー等を使用し、幅の調整を行わなければならない場合もございます。

本説明書は末永く保管し、メンテナンス等の機会には、活用するようにして下さい。

製品上の問題点、取付け時の不明点等がありましたら、お気軽にお電話にてお問い合わせ下さい。

記載内容、価格、仕様等は、製品改良のため、予告なしに変更する場合があります。

あらかじめご了承下さい。

(株)モリワキエンジニアリング

〒513-0825 三重県鈴鹿市住吉町6656-5

Tel 059-370-0090 Fax 059-370-0152

Home Page <http://www.moriwaki.co.jp>